


## Schack - steg för steg

### Först över


När man ska spela "Först över" ställer man upp på följande sätt:



Vit börjar precis som i riktig schack. Sedan gör svart och vit vartannat drag. Den vinner som kommer först över med en bonde till andra sidan av brädet. Alltså vinner vit om en bonde kommer till åttonde raden, och svart vinner om en bonde kommer till första raden. Bönderna går precis som i vanligt schack, men en passant-regeln tillämpas inte.


### Först över, med kungarna på brädet

När man ska spela "Först över, med kungarna på brädet" ställer man upp följande ställning.



Den vinner som kommer över med en bonde eller sin kung till andra sidan, eller om man tar motståndarens kung.

## Bondeschack




Vid bondeschack ställer man upp pjäserna precis som när man spelar ”Först över med kungarna på brädet”, men man vinner bara om man tar motståndarens kung. Om en bonde kommer till sista raden förvandlas den till ett torn.

## Bondeschack med fler pjäser

Spelas precis som bondeschack, men spelarna har i utgångsställningen också fått var sin löpare, och/eller springare. Ett bra sätt är förstås att successivt lägga till pjäser, allt eftersom barnen blir bättre.

## Ta kungen

När man spelar ”Ta kungen” ställer man upp utgångsställningen för ett schackparti.



Alla vanliga regler för ett schackparti används, men man vinner inte genom schack och matt, utan genom att ta motståndarens kung.

## Riktig schack

I riktig schack får man inte ta motståndarens kung, utan partiet avgörs med schack och matt.